



# À BORD DE NOS AUTOCARS, VOTRE SÉCURITÉ EST NOTRE PRIORITÉ !

## RÈGLES DE SÉCURITÉ ET DE CIVILITÉ À BORD DU VÉHICULE



**Ceinture de sécurité obligatoire**



**Ne pas voyager debout**



**Ne pas encombrer l'allée centrale**

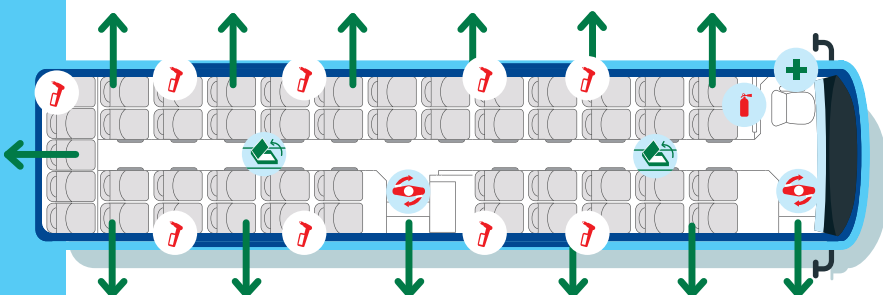


**Ne pas parler au conducteur**



**Ne pas fumer, ni vapoter**

## ISSUES DE SECOURS ET ÉQUIPEMENTS DE SÉCURITÉ



**Issues de secours**



**Trappes de toit**



**Marteaux brise-vitre**



**Systèmes d'ouverture de secours des portes**



**Trousse de secours**



**Extincteur**

## CONSIGNES D'ÉVACUATION EN CAS D'URGENCE

### ÉVACUATION

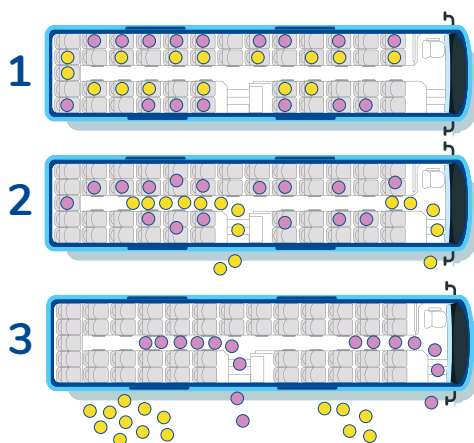
#### PAR LES PORTES

Le conducteur est le référent sécurité tout au long du trajet.

- Passager fenêtré
- Passager couloir

#### PAR LES FENÊTRES

En cas de difficultés pour accéder aux portes, brisez les vitres afin d'évacuer le plus rapidement possible !



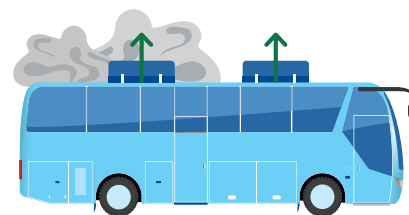
### EN CAS

#### DE RENVERSEMENT

Évacuation par les trappes de toit ou par la lunette arrière après l'avoir brisée.

#### EN CAS D'INCENDIE

Brisez les vitres et ouvrez les trappes de toit afin d'évacuer les fumées.



En cas d'évacuation, descendez de l'autocar dans le calme en laissant vos affaires personnelles, éloignez-vous le plus loin possible du véhicule et rassemblez-vous dans un lieu sécurisé.



**15**  
SAMU

**17**  
POLICE  
GENDARMERIE

**112**  
TOUTES  
URGENCES

**18**  
POMPIERS

Retrouvez la vidéo des consignes de sécurité



fntv